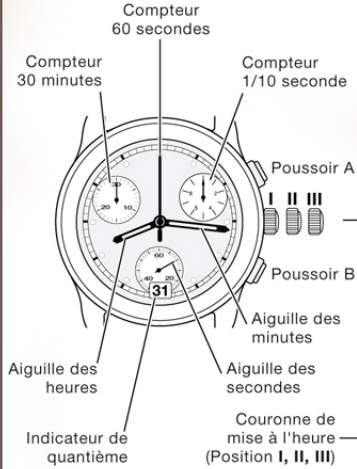




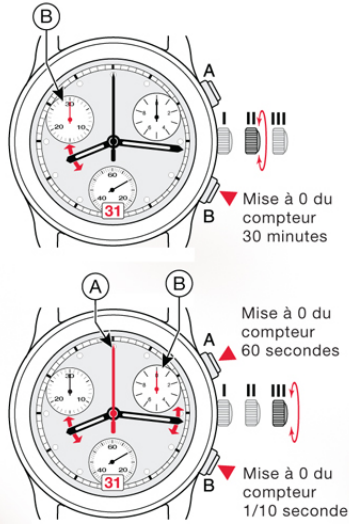
AFFICHAGE

Aiguilles de la montre



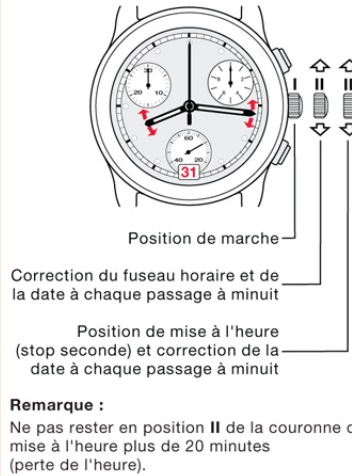
MISE A ZERO DES COMPTEURS

Couronne en position II ou III



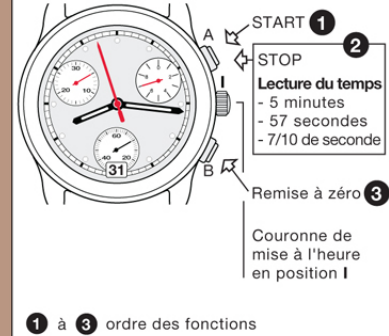
REGLAGES

Couronne 3 positions



MODE CHRONOMETRAGE

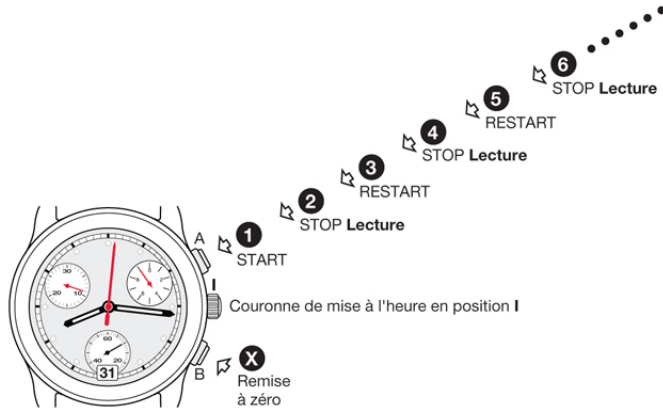
Fonction chronométrage simple



ATTENTION
Avant chaque chronométrage, les aiguilles du chronographe doivent être à leur origine. Au besoin, voir le paragraphe MISE A ZERO DES COMPTEURS.

MODE CHRONOMETRAGE

Fonction ADD



1 à X ordre des fonctions

MODE CHRONOMETRAGE

Fonction SPLIT-TIME ou TEMPS INTERMEDIAIRES

